



Ab ins Campingabenteuer!


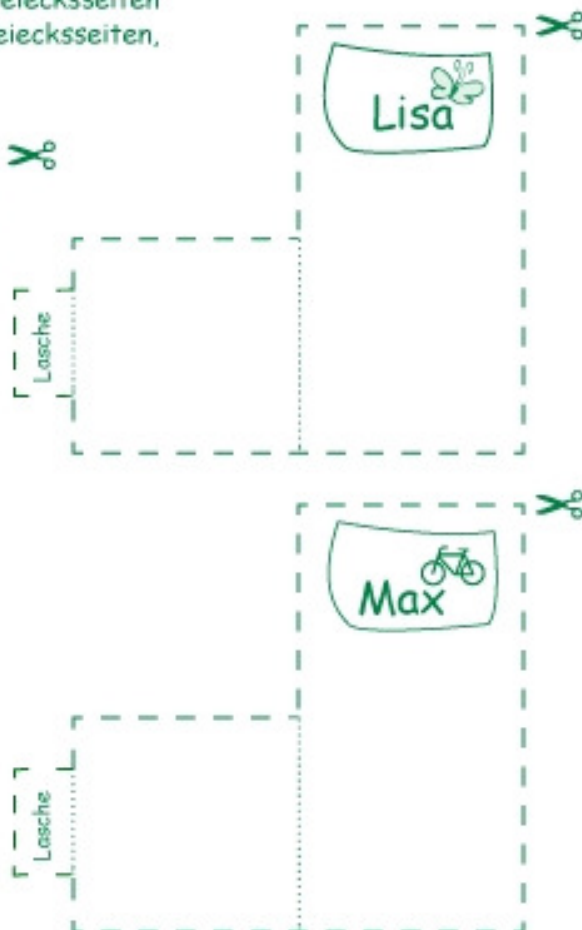


Max und Lisa wollen zelten gehen.

Allerdings brauchen Sie deine Hilfe dazu. Mit dem tollen ECO CAMPING Mal- und Bastelbogen kannst Du eine Menge lustiger Campingabenteuer erleben. Alles was Du brauchst ist eine Schere, Klebstoff und Buntstifte. Dann kannst Du schon loslegen.

1. Male alle Flächen so aus, wie es dir gefällt.

2. Schnapp dir eine Schere und schneide das Zelt entlang der gestrichelten Linie aus. Dann knicke die Klebelasche und die Dreiecksseiten um. Klebe die Lasche so auf die Dreiecksseiten, dass ein Zelt entsteht.

3. Damit Max und Lisa sich während des Zeltens keine Erkältung holen, schneide den Schlafsack aus und klebe die Lasche an der Unterseite des Schlafsackes an. Jetzt steht dem spannenden Campingabenteuer nichts mehr im Wege!



Gefördert von:

Mecklenburg
Vorpommern



EUROPÄISCHE UNION
Europäischer Sozialfonds

Mittelstand für Wirtschaft, Arbeit und Tourismus

Design: www.conactor.com



Viel Spaß dabei wünscht: www.ecocamping.net